



NATUR DESIGN



Kitzalm Almtal
Dielenmöbel

VON DER NATUR INSPIRIERT KITZALM DESIGN HOLZMÖBEL

Die Natur bietet uns eine Vielzahl an einzigartig strukturierten Holzoberflächen. Die Herausforderung besteht darin, diese jahrhundertealten Edelhölzer optimal für den Wohnbereich aufzuarbeiten.

Die von uns verwendeten Eichenhölzer stammen ausschließlich aus dem Salzkammergut und werden naturnah weiterverarbeitet. So entsteht eine einzigartig strukturierte Holzoberfläche, die jedes Almtal-Möbel zu einem einmaligen und unverwechselbaren Unikat macht.

Bei Almtal stehen urwüchsige Hirnholzscheiben im Mittelpunkt. Nur besonders große und mindestens 120 Jahre alte Bäume kommen für diese Scheiben und Blöcke in Frage. Ihre auffälligen Jahresringe und individuellen Holzspalten sind besondere Designelemente der Natur.



Kombination D007 (B-H-T in cm: 202 - 206,7 - 38,3)
3820 Schuhschrank (B-H-T in cm: 100 - 105,9 - 38,3)
2877-LAZ Spiegel (B-H in cm: 100 - 60)
6188 Akzentpaneel (B-H in cm: 22 - 182)
6399 Garderobenpaneel (B-H-T in cm: 45 - 182 - 29)
 Akzent: **Hirnholz**



Kombination D008 (B-H-T in cm: 282 - 206,7 - 38,3)
6401 L Garderobe (B-H-T in cm: 60 - 206,7 - 38,3)
3820 Schuhschrank (B-H-T in cm: 100 - 105,9 - 38,3)
2877-LAZ Spiegel (B-H in cm: 100 - 60)
6188 Akzentpaneel (B-H in cm: 22 - 182)
6399 Garderobenpaneel (B-H-T in cm: 45 - 182 - 29)
 Akzent: **Hirnholz**

INKLUSIVE

- » Schuhschrank für ca. 25 Paar Schuhe
- » Garderobenschrank mit ausziehbarer Kleiderstange
- » Böden individuell verstellbar

OPTIONAL

- + Zusätzliche Einlegeböden



Kombination D003 (B-H-T in cm: 180 - 206,7 - 38)
Unterschied: 4188 Akzentpaneel **ohne** Schlüsselkasten (B-H in cm: 22 - 112)
Akzent: **Hirnholz**



Kombination D004 (B-H-T in cm: 180 - 206,7 - 38)
4440 Schubkommode (B-H-T in cm: 60 - 122,7 - 38,3)
1820 Schuhschrank (B-H-T in cm: 100 - 48 - 38,3)
3477-LAZ Spiegel (B-H in cm: 60 - 76)
4899 Garderobenpaneel (B-H-T in cm: 100 - 112 - 29)

Kitzalm Almtal Dielenmöbel –

Modernes, eigenständiges Design bereichert den Eingangsbereich.



INKLUSIVE

- » Akzentpaneel mit integriertem Schlüsselkasten
- » Schuhschrank für ca. 10 Paar Schuhe

OPTIONAL

- + Zusätzliche Einlegeböden
- + Akzentpaneel ohne integriertem Schlüsselkasten
- + Sitzkissen in Stoff oder Leder
- + Schubkasten Einteilungsset

Kombination D003 plus (B-H-T in cm: 180 - 206,7 - 38)
4440 Schubkommode (B-H-T in cm: 60 - 122,7 - 38,3)
3477-LAZ Spiegel (B-H in cm: 60 - 76)
1820 Schuhschrank (B-H-T in cm: 100 - 48,1 - 38,3)
4699 Garderobenpaneel (B-H-T in cm: 78 - 112 - 29)
3110 R Akzentpaneel mit Schlüsselkasten (B-H-T in cm: 22 - 112 - 13,7)
Akzent: **Hirnholz**



Kombination D014 (B-H-T in cm: 210 - 206,7 - 38)
6709 L Garderobenschrank | **1820** Schuhschrank
4699 Garderobenelement | **4188** Akzentpaneel
 Akzent: **Hirnholz**



Kombination D011 (B-H-T in cm: 210 - 206,7 - 38)
6702 L Garderobenschrank | **1820** Schuhschrank | **4899** Garderobenelement



Kombination D012 (B-H-T in cm: 210 - 206,7 - 38)
6709 L Garderobenschrank | **1820** Schuhschrank | **4899** Garderobenelement



Nach Hause kommen –

und sich rundum wohlfühlen.



INKLUSIVE

- » Garderobenschrank mit individuell verstellbaren Böden & ausziehbarer Kleiderstange
- » Schuhschrank für ca. 10 Paar Schuhe

OPTIONAL

- + Zusätzliche Einlegeböden
- + Akzentpaneel mit integriertem Schlüsselkasten
- + Sitzkissen in Stoff oder Leder
- + Schubkasten-Einteilungsset

Kombination D013 (B-H-T in cm: 210 - 206,7 - 38,3)
6702 L Garderobe (B-H-T in cm: 90 - 206,7 - 38,3)
1820 Schuhschrank (B-H-T in cm: 100 - 48,1 - 38,3)
4699 Garderobenelement (B-H-T in cm: 78 - 112 - 29)
4188 Akzentpaneel (B-H in cm: 22 - 112)
 Akzent: **Hirnholz**



INKLUSIVE

- » Böden individuell verstellbar
- » Schuhschrank für ca. 25 Paar Schuhe

OPTIONAL

- + Zusätzliche Einlegeböden

Kombination D002 (B-H-T in cm: 207 - 206,7 - 38,3)
3820 Schuhschrank (B-H-T in cm: 100 - 105,9 - 38,3)
6499 Garderobenpaneel (B-H-T in cm: 60 - 182 - 29)
6188 Akzentpaneel (B-H in cm: 22 - 182)
2877-LAZ Spiegel (B-H in cm: 100 - 60)
 Akzent: **Hirnholz**

FrISChe Akzente in der Diele –


Die integrierten Hirnholz-scheiben sind das Herzstück der Möbel.

INKLUSIVE

- » Böden individuell verstellbar
- » Schuhschrank für ca. 15 Paar Schuhe

OPTIONAL

- + Zusätzliche Einlegeböden



Kombination D001 (B-H-T in cm: 135 - 206,7 - 38,3)
4411 L Schuhschrank (B-H-T in cm: 60 - 122,7 - 38,3)
3477-LAZ Spiegel (B-H in cm: 60 - 76)
6499 Garderobenpaneel (B-H-T in cm: 60 - 182 - 29)

INKLUSIVE

- » Böden individuell verstellbar
- » Schuhschrank für ca. 15 Paar Schuhe

OPTIONAL

- + Zusätzliche Einlegeböden



Kombination D006 (B-H-T in cm: 152 - 206,7 - 38,3)
4411 R Schuhschrank (B-H-T in cm: 60 - 122,7 - 38,3)
6399 Garderobenpaneel (B-H-T in cm: 45 - 182 - 29)
6188 Akzentpaneel (B-H in cm: 22 - 182)
3477-LAZ Spiegel (B-H in cm: 60 - 76)
 Akzent: **Hirnholz**



INKLUSIVE

- » Aufsatzelement mit individuell verstellbaren Böden
- » Schuhschrank für ca. 12 Paar Schuhe

OPTIONAL

- + Zusätzliche Einlegeböden
- + Sitzkissen in Stoff oder Leder

Kombination D005 (B-H-T in cm: 120 - 206,7 - 38,3)
1920 Schuhschrank (B-H-T in cm: 120 - 48,1 - 38,3)
5210 L Aufsatzelement (B-H-T in cm: 30 - 158,6 - 29)
5799 Garderobenpaneel (B-H-T in cm: 90 - 158,6 - 29)
 Akzent: **Hirnholz**

Elegante Stauraumwunder –

Nachhaltig durch zeitlos schöne Ästhetik



Kombination D010 (B-H-T in cm: 250 - 206,7 - 38,3)
6401 L Garderobenschrank (B-H-T in cm: 60 - 206,7 - 38,3)
1820 Schuhschrank (B-H-T in cm: 100 - 48,1 - 38,3)
4899 Garderobenspaneel (B-H-T in cm: 100 - 112 - 29)
3403 Schubkommode (B-H-T in cm: 60 - 105,9 - 38,3)
3477-LAZ Spiegel (B-H in cm: 60 - 76)



INKLUSIVE

- » Garderobenschrank mit ausziehbarer Kleiderstange
- » Böden individuell verstellbar
- » Schuhschrank für ca. 10 Paar Schuhe

OPTIONAL

- + Zusätzliche Einlegeböden
- + Sitzkissen in Stoff oder Leder

Kombination D009 (B-H-T in cm: 250 - 206,7 - 38,3)
6401 L Garderobenschrank (B-H-T in cm: 60 - 206,7 - 38,3)
1820 Schuhschrank (B-H-T in cm: 100 - 48,1 - 38,3)
4699 Garderobenspaneel (B-H-T in cm: 78 - 112 - 29)
4188 Akzentpaneel (B-H in cm: 22 - 112)
3403 Schubkommode (B-H-T in cm: 60 - 105,9 - 38,3)
3477-LAZ Spiegel (B-H in cm: 60 - 76)
 Akzent: **Hirnholz**

HANDARBEIT & QUALITÄT 100% MADE IN GERMANY

"Die Produktionszeit unserer Möbel beträgt 151 Jahre. Die ersten 150 davon finden im Wald statt." Unsere hochwertigen Produkte entstehen nur durch das Zusammenwirken von Rohstoff, Technologie und menschlichem Handwerksgeschick. Diese Symbiose wird stetig durch uns weiterentwickelt und geprüft.

DER UMWELT ZULIEBE VERANTWORTUNGSBEWUSSTE HERSTELLUNG ZU 100% IN DEUTSCHLAND.



ECHTHOLZ



RECYCLING




EIGENE
SOLARENERGIE




UMWELT-
BEWUSST

QUALITÄTS- MERKMALE




» Hirnholzakzent mit charakteristischer Rissbildung




» stabile Garderobenaufhängung aus hochwertigem Metall




» Taschenaufhängung aus hochwertigem Metall mit praktischem Doppelhaken



» hochwertige Sitzkissen wahlweise in Stoff oder Leder
» Sitzkissen rückseitig mit komfortablem Antirutschbezug



» 12 hochwertige Schlüsselhaken
» 4 Utensilien-Fächer
» dezente Frontöffnung in „Push to open“-Ausführung



» Solide Klappenöffnung
» Zusätzliche Einlegeböden möglich (z.B. Kinderschuh-Unterbringung)

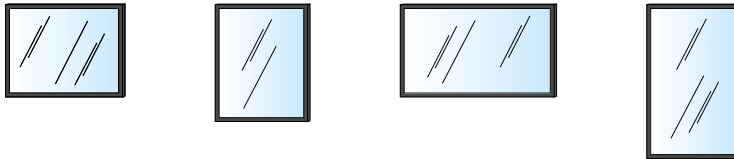
Kitzalm-Almtal-Dielen-Typenplan – kombinieren erwünscht.

Unseren kompletten Typenplan inklusive Beleuchtungs- und Zubehörliste finden Sie als Download unter www.schroeder-moebel.de
Alle Maßangaben sind Circa-Angaben (ca.) in cm: B-H-T



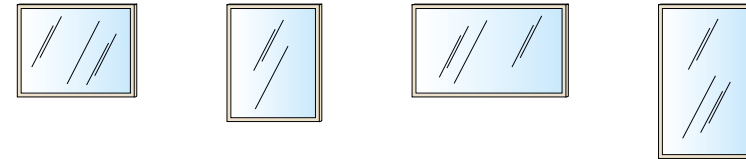
Spiegel

Spiegelrahmen in Akzentlack Anthrazit



76-60 4377-LAZ
60-76 3477-LAZ
100-60 2877-LAZ
60-100 8277-LAZ

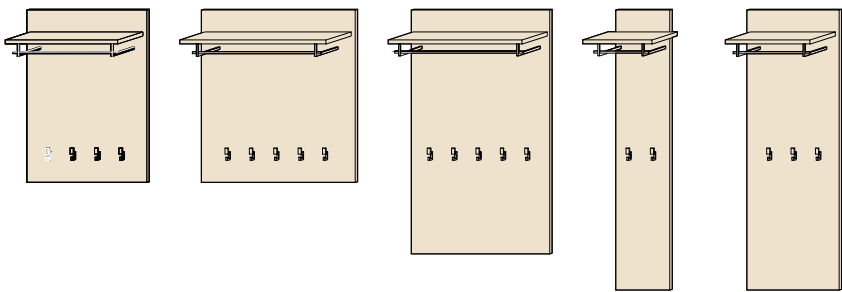
Spiegelrahmen in Salzkammergut Alteiche natur gebürstet



76-60 4377-NAT
60-76 3477-NAT
100-60 2877-NAT
60-100 8277-NAT

Garderobenseite


- 1 Hutablage
1 Kleiderstange
4 Haken
- 1 Hutablage
1 Kleiderstange
5 Haken
- 1 Hutablage
1 Kleiderstange
5 Haken
- 1 Hutablage
1 Kleiderstange
2 Haken
- 1 Hutablage
1 Kleiderstange
3 Haken



78-112-29 4699
100-112-29 4899
90-158,6-29 5799
45-182-29 6399
60-182-29 6499

Akzentpaneele


- Akzentpaneel mit Hirnholzapplikation
- Akzentpaneel mit Hirnholzapplikation
1 Tür („Push to open“)
Schlüsselhaken
3 Holzböden, fest
- Akzentpaneel mit Hirnholzapplikation



22-112 4188
22-182 6188
22-112-13,7 3110 L+R
30-158,6-29 5210 L+R

Aufsatzelemente

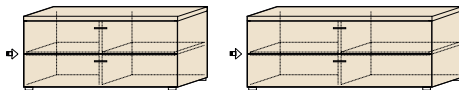
- 1 Tür („Push to open“)
mit Hirnholzapplikation
4 Holz-Einlegeböden, verst.



30-158,6-29 5210 L+R

Schuhschränke mit Sitzfläche

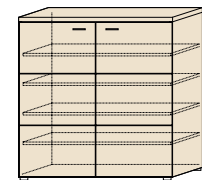
- ca. 10 Paar Schuhe
2 Klappen
1 Holzboden, fest
- ca. 12 Paar Schuhe
2 Klappen
1 Holzboden, fest



100-48,1-38,3 1820
120-48,1-38,3 1920

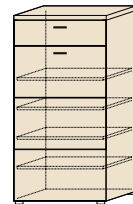
Schuhschränke

- ca. 25 Paar Schuhe
2 Türen
4 Holz-Einlegeböden, verst.



100-105,9-38,3 3820


- ca. 15 Paar Schuhe
1 Tür + 1 Schub
4 Holz-Einlegeböden, verst.



60-122,7-38,3 4411 L+R

Schubkommoden

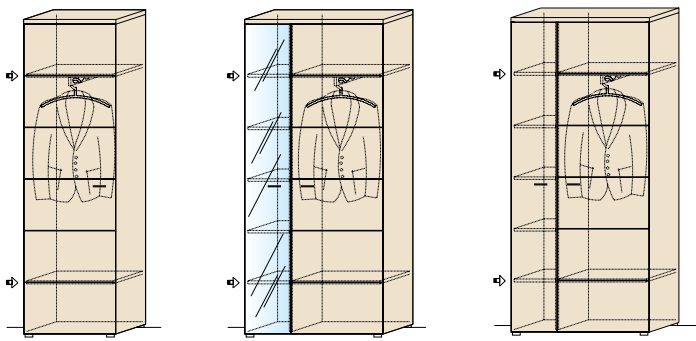
- 3 Schübe
- 4 Schübe



60-105,9-38,3 3403
60-122,7-38,3 4440

Garderobenschränke

- 1 Tür wahlweise R oder L
1 Kleiderstange
2 Holzböden, fest
- 1 Tür
1 Spiegeltür
1 Kleiderstange
4 Holzböden, fest
4 Holzböden, fest
3 Holz-Einlegeböden, verstellbar
- 2 Türen
1 Kleiderstange
4 Holzböden, fest
3 Holz-Einlegeböden, verstellbar



60-206,7-38,3 6401 L+R
90-206,7-38,3 6702 L+R
90-206,7-38,3 6709 L+R

Zubehör/Schrankausstattung

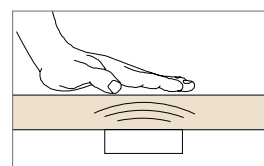
Sitzkissen

Für Type	B-H-T	Nr.
1820	60-5-30	600-....
1920	82-5-30	820-....

Holz-Einlegeböden

Für Type	B-H-T	Nr.
4411L/R	Set 1 Boden	559
6401L/R	Set 1 Boden	959
3820	Set 2 Boden	469
1820	Set 2 Boden	469
1920	Set 2 Boden	569

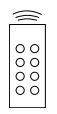
Touchsensor-Set



Verdeckter Lichtschalter für komfortables Schalten durch Berühren der Korpusoberfläche

- 1x Touchsensor
- 1x 6-fach Verteiler

Fernsteuerungs-Set



Fernsteuerung für Lichtschaltung

- 1x Fernsteuerung
- 1x Steuereinheit für max. 1-2 Trafos

Das Besondere an den Kitzalm-Almtal-Dielen



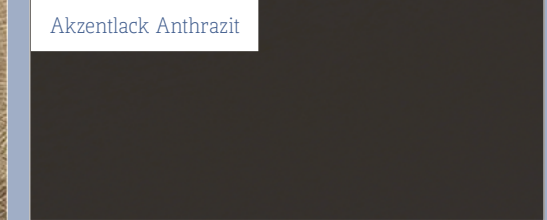
Oberflächen-Ausführung







Akzent-Ausführung



Akzent-Ausführung



Bezüge für Sitzkissen





SCHRÖDER[®]
QUALITÄT seit 1864

Schröder Wohnmöbel | Franz Schröder GmbH & Co. KG Möbelfabrik
Auf dem Busche 45 D-33129 Delbrück, Germany
E-Mail: info@schroeder-moebel.de

www.schroeder-moebel.de

